

Tko sve pleće na Pagu







- edukativni program za osnovnoškolski uzrast

SAŽETAK

Program je namijenjen djeci osnovnoškolskog uzrasta (III.-VII. razred), a uključuje terenski rad na području Velikog Blata. Učenici istražuju vrste paukovih mreža, opisuju njihov smještaj, veličinu i oblik, raspravljaju o čovjekovu utjecaju na prirodu te povezuju prirodnu i kulturnu baštinu otoka Paga. Aktivnost uključuje slušanje, opažanje, jezično izražavanje, praktični rad i igru te obrađuje teme iz nekoliko predmeta.



Ova aktivnost doprinosi **odgojno - obrazovnim ciljevima iz Nacionalnog okvirnog kurikulumu** na sljedećim područjima;

-  razumijevanju neophodnost terenske nastave
-  uočavanju varijable pri proučavanju dane prirodne pojave te njihovoj međuzavisnosti
-  analiziranju i vrednovanju prikupljenih podataka, prikazivanju rezultata opažanja i mjerenja grafikonom i/ili tablicom
-  samostalnom rješavanju problema i suradnji u timskom radu
-  usvajanju znanja potrebnih za očuvanje prirode, odgovornom odnosu prema uporabi prirodnih bogatstava uz održivi razvoj, čuvajući prirodnu ravnotežu i biološku raznolikost
-  upoznavanju životnog ciklusa živih bića i evolucijskog razvoja, građe tijela, uloge organa

OČEKIVANA POSTIGNUĆA

1. ciklus (III. i IV. razred): Opisati raznolikost u zavičajnoj prirodi; Opisati način prehrane životinja; Usporediti sličnosti i razlike među organizmima s obzirom na srodstvo; Imenovati glavne skupine životinja
2. ciklus (V. i VI. razred): Predočiti pojave i prostorne procese jednostavnijim grafikonima; Opisati građu i ulogu životinjskog organizma
3. ciklus (VII. razred): Provesti jednostavna istraživanja zadanog problema pomoću promatranja; prikazati rezultate opažanja tablicom i grafički;

SAŽETI OPIS AKTIVNOSTI

1. Uvodno predavanje edukatora i upozorenje o pravilima ponašanja
2. Rasprava o paškoj čipki, ribolovnoj mreži, mreži za lov kukaca i povezivanje sa životinjskim svijetom
3. Kratko izlaganje o paucima
4. Opažanje paukovih mreža na području Velikog Blata, ispunjavanje radnih listića
5. Praktični rad - izrada paukove mreže
6. Čitanje i kratka obrada pjesmice Petar petru pleće petlju
7. Igra „Ulovi me ako možeš“
8. Donošenje zaključaka

KLJUČNE TEME

3. RAZRED

Gospodarstvene djelatnosti zavičajne regije

4. RAZRED

Život životinja

5. RAZRED

Građa i uloge životinjskog organizma, Kretanje životinja

6. RAZRED

Živa bića i stanište, Životni uvjeti

7. RAZRED

Raznolikost živoga svijeta, Kukci i ostali člankonošci

POTREBAN PRIBOR

radni listići
olovke
podloga za pisanje (1 po grupi)
papirnati tanjuri
deblji konac (komadi od 2 m)
1 škare
uzorak ili slika paške čipke
uzorak ili slika ribarske mreže
1 plastificirana folija s dijelovima tijela pauka
metar (1 po grupi)
paukova mreža za igru

POTREBNO VRIJEME

2 sata

POGODNO DOBA GODINE

travanj-lipanj
rujan-listopad